

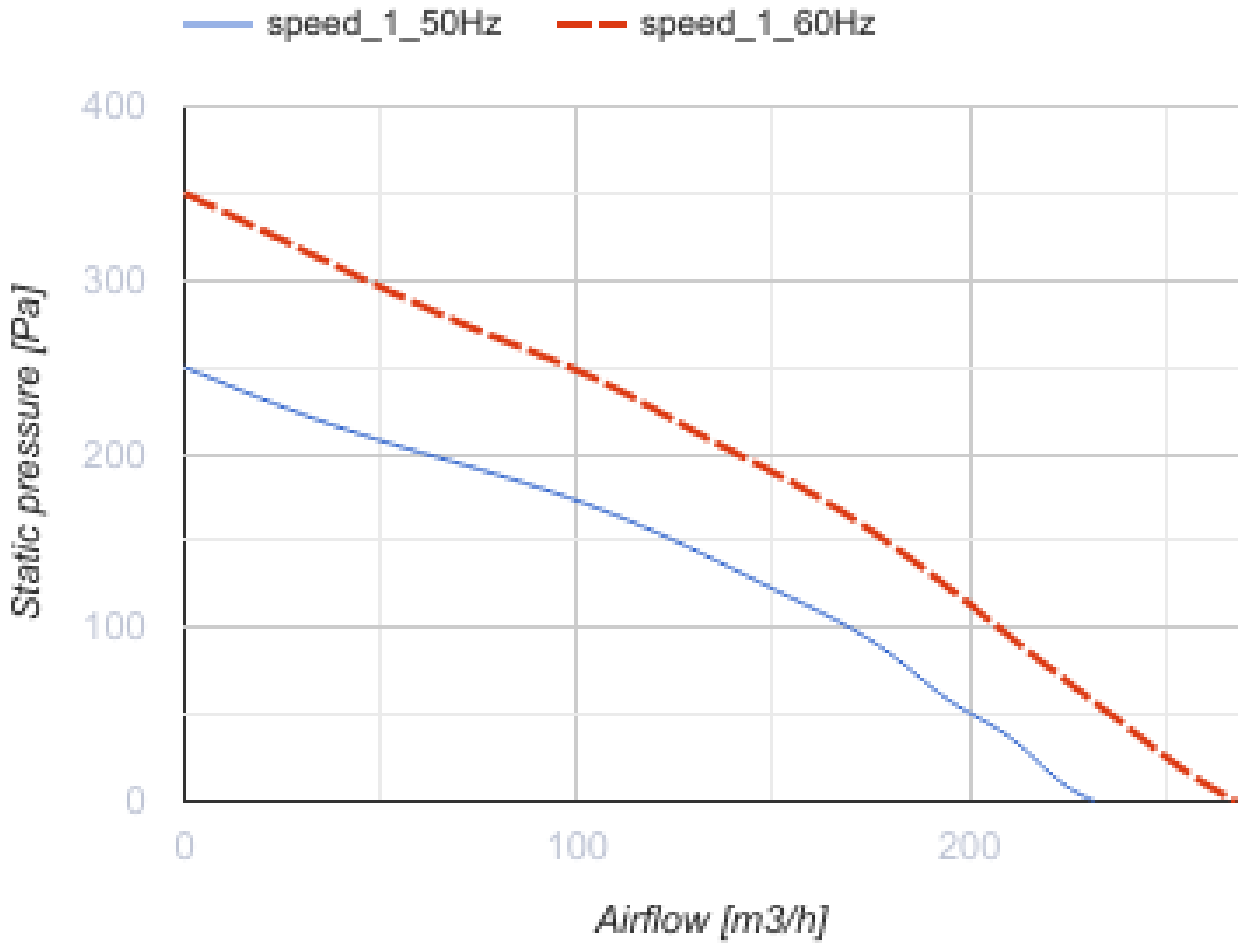


## Centro-M 100 L

Канальні відцентрові вентилятори

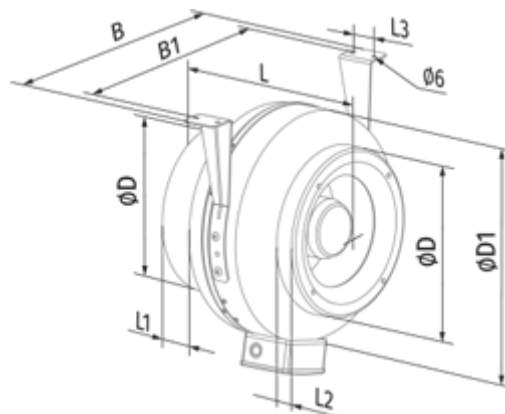
- Максимальна витрата повітря: 233
- Рівень звукового тиску LpA на відстані 3 м: 38
- Тип двигуна: АС
- Тип крильчатки: Відцентрова крильчатка з назад загнутими лопатками
- Матеріал корпусу: Сталь із полімерним покриттям
- Встановлення в довільній позиції

	Одиниця виміру	Centro-M 100 L
Швидкість	-	1
Мінімальна напруга живлення	В	220
Максимальна напруга живлення	В	240
Частота мережі живлення	Гц	50/60
Номинальна потужність	Вт	45
Максимальний струм	А	0.24
Максимальний струм	А	0.23
Максимальна витрата повітря	м <sup>3</sup> /год	233
Рівень звукового тиску LpA на відстані 3 м	дБ(А)	38
Вага	кг	2.1
Максимальна температура повітря що переміщується	°С	45
Мінімальна температура повітря що переміщується	°С	-25
Клас захисту	-	IPX4
Клас захисту приводу	-	IP44

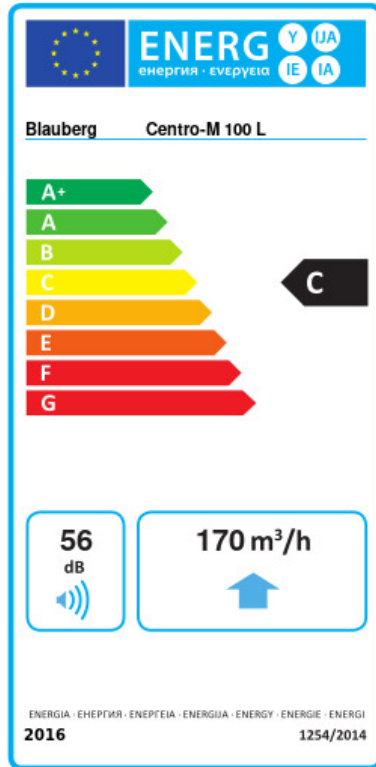


**Розміри**

ØD	ØD1	B	B1	L	L1	L2	L3
98	255	310	270	205	20	25	30



## Екодизайн



Торгова марка	Blaubeerg					
Модель	Centro-M 100 L					
Питоме споживання енергії (кВт.год/(м <sup>2</sup> /рік))	Холодний		Помірний		Теплий	
	-50.5	A+	-23.4	C	-7.9	F
Тип установки	Односпрямована					
Тип приводу	Змінна швидкість					
Тип теплообміннику	Немає					
Максимальна витрата повітря (м <sup>3</sup> /год)	170					
Споживана потужність (Вт)	45					
Еталонна об'ємна витрата (м <sup>3</sup> /с)	0.033					
Статичний тиск у вихідній точці (Па)	50					
Питома споживана потужність у вихідній точці (Вт/(м <sup>3</sup> /год))	0.37					
Спосіб керування приводом	Локальне регулювання споживання					
Максимальні зовнішні витоки (%)	2.7					
Декларований тип вентиляційної одиниці	RVU UVU					
Sound power level (дБ(A))	56					
Річне споживання електрики (кВт.год/рік)	Холодний		Помірний		Теплий	
	196		196		196	
Річне збереження тепла (кВт.год/рік)	Холодний		Помірний		Теплий	
	5536		2830		1280	