

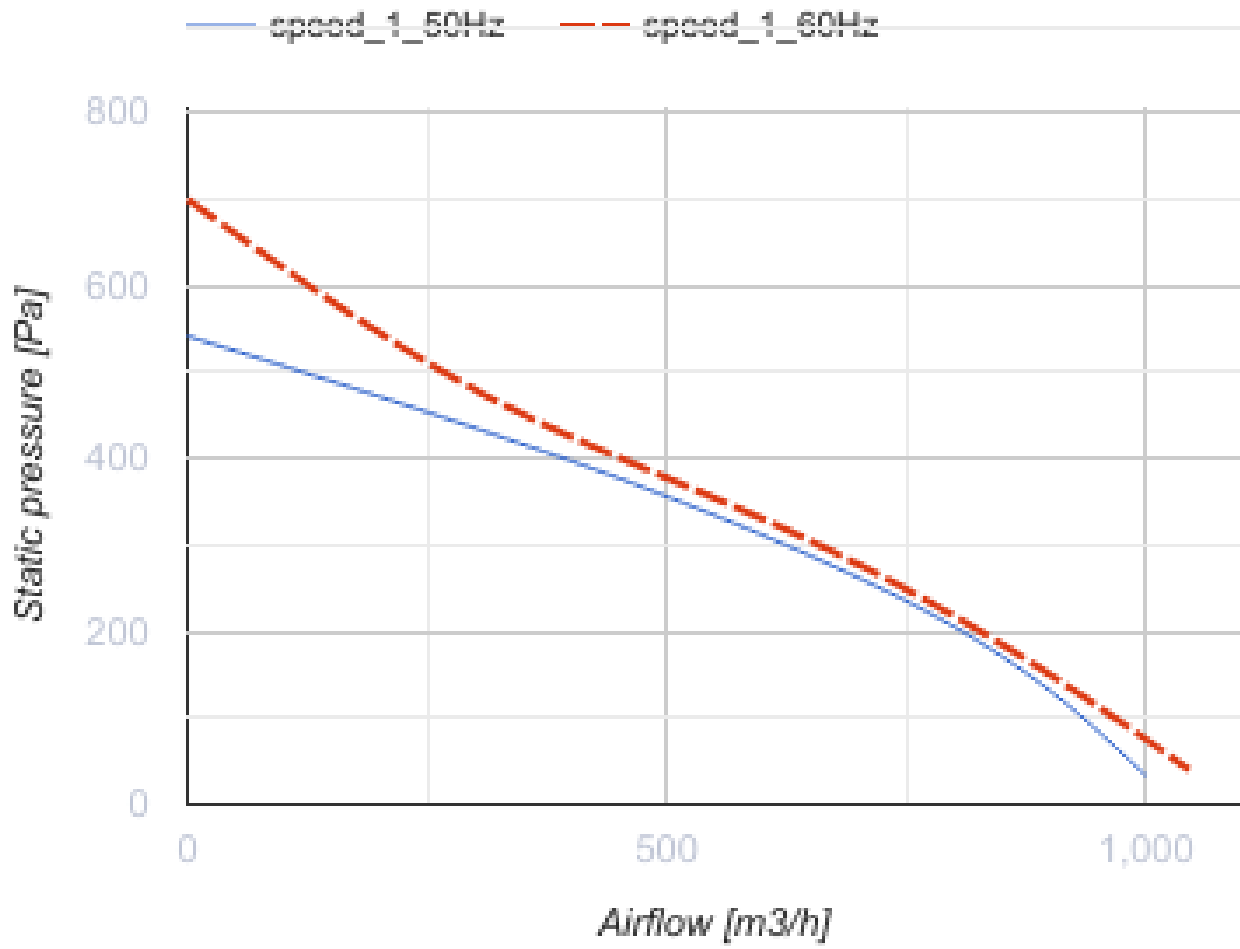


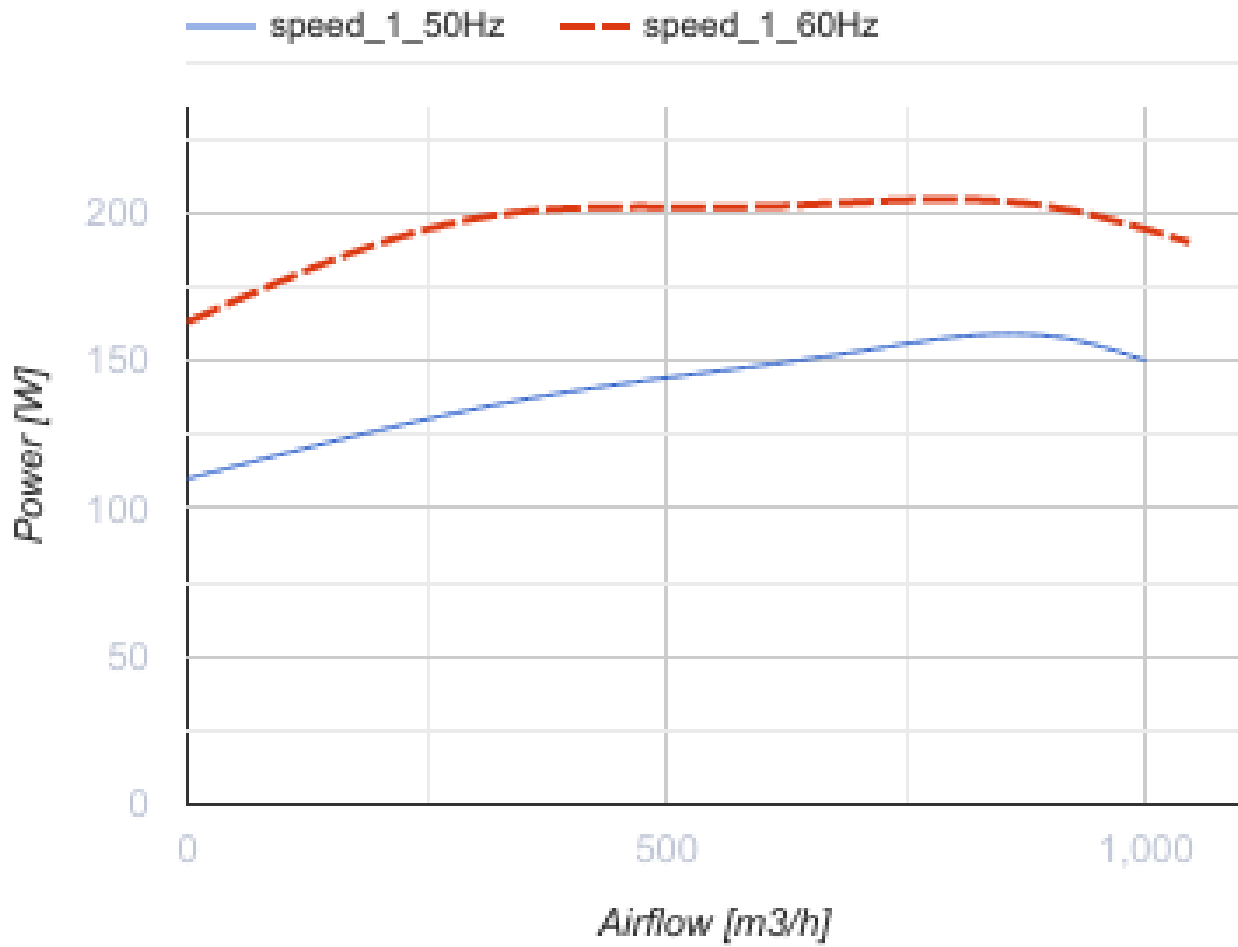
Centro-MZ 200

Канальні відцентрові вентилятори

- Максимальна витрата повітря: 1000
- Рівень звукового тиску LpA на відстані 3 м: 50
- Тип двигуна: АС
- Тип крильчатки: Відцентрова крильчатка з назад загнутими лопатками
- Матеріал корпусу: Оцинкована сталь
- Встановлення в довільній позиції

	Одиниця виміру	Centro-MZ 200
Швидкість	-	1
Мінімальна напруга живлення	В	220
Максимальна напруга живлення	В	240
Частота мережі живлення	Гц	50/60
Номинальна потужність	Вт	144
Максимальний струм	А	0.63
Максимальний струм	А	0.85
Максимальна витрата повітря	м ³ /год	1000
Рівень звукового тиску LpA на відстані 3 м	дБ(А)	50
Вага	кг	5.6
Максимальна температура повітря що переміщується	°С	50
Мінімальна температура повітря що переміщується	°С	-25
Клас захисту	-	IPX4
Клас захисту приводу	-	IP44



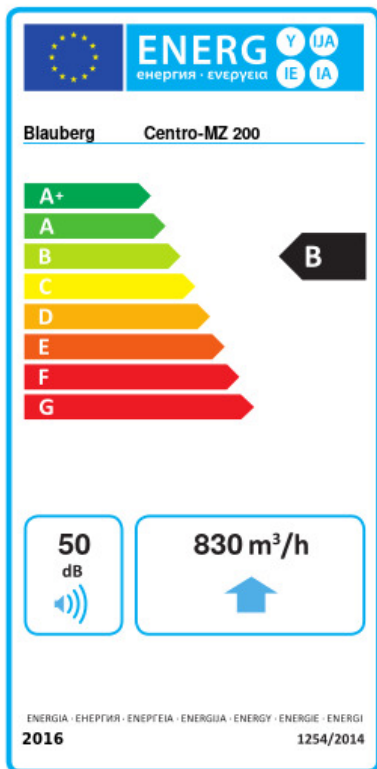


Розміри

ØD	ØD1	B	B1	L	L1	L2	L3
198	332	380	340	245	25	29	40



Екодизайн



Торгова марка	Blaubeerg					
Модель	Centro-MZ 200					
Питоме споживання енергії (кВт.год/(м ² /рік))	Холодний	Помірний	Теплий			
	-53.2	A+	-26.1	B	-10.6	E
Тип установки	Односпрямована					
Тип приводу	Змінна швидкість					
Тип теплообміннику	Немає					
Максимальна витрата повітря (м ³ /год)	830					
Споживана потужність (Вт)	137					
Еталонна об'ємна витрата (м ³ /с)	0.161					
Статичний тиск у вихідній точці (Па)	50					
Питома споживана потужність у вихідній точці (Вт/(м ³ /год))	0.165					
Спосіб керування приводом	Локальне регулювання споживання					
Максимальні зовнішні витоки (%)	2.7					
Декларований тип вентиляційної одиниці	RVU UVU					
Sound power level (дБ(A))	50					
Річне споживання електрики (кВт.год/рік)	Холодний	Помірний	Теплий			
	87	87	87			
Річне збереження тепла (кВт.год/рік)	Холодний	Помірний	Теплий			
	5536	2830	1280			