

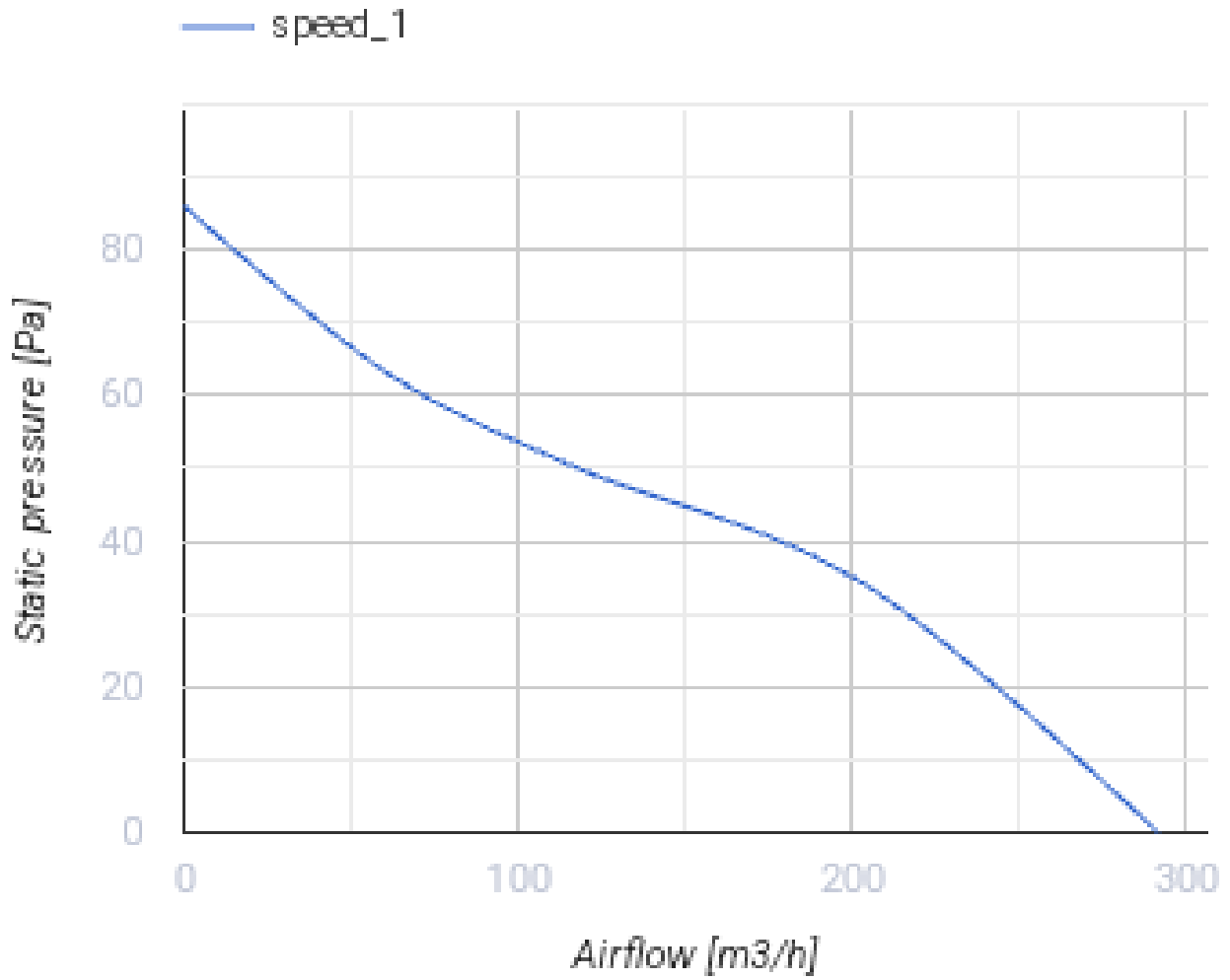


## Line 150

Вентилятор для витяжної вентиляції

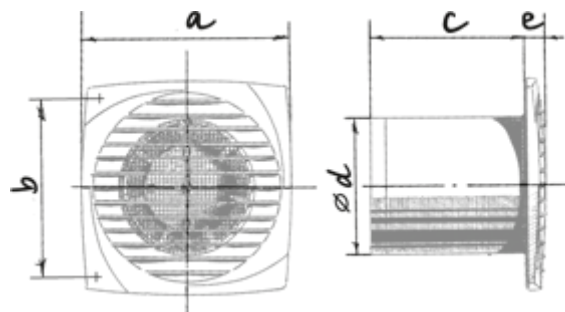
- Максимальна витрата повітря: 292
- Рівень звукового тиску LpA на відстані 3 м: 38
- Тип двигуна: АС
- Матеріал корпусу: Пластик
- Датчик вологості
- Таймер: Таймер вимкнення

	Одиниця виміру	Line 150
Швидкість	-	1
Мінімальна напруга живлення	В	220
Максимальна напруга живлення	В	240
Частота мережі живлення	Гц	50
Номінальна потужність	Вт	24
Максимальний струм	А	0.13
Максимальна витрата повітря	м <sup>3</sup> /год	292
Рівень звукового тиску LpA на відстані 3 м	дБ(А)	38
Вага	кг	0.92
Мінімальна температура оточуючого повітря	°С	1
Максимальна температура оточуючого повітря	°С	40
Клас захисту	-	IP34

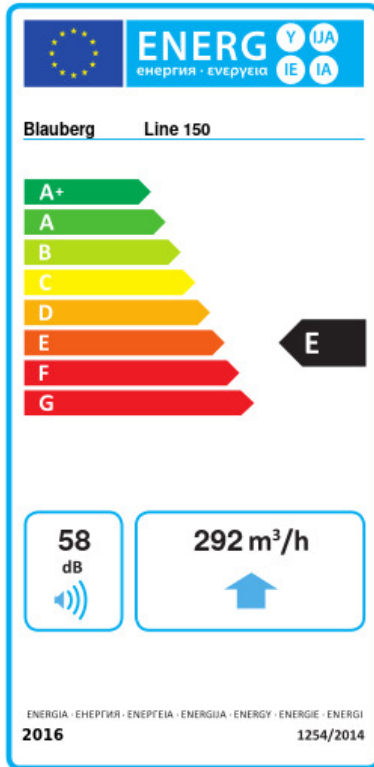


### Розміри

a	b	c	∅ d	e
205	165	132	150	13



## Екодизайн



Торгова марка	Blaubeurg					
Модель	Line 150					
Питоме споживання енергії (кВт.год/(м³/рік))	Холодний	Помірний		Теплий		
	-32	B	-15	E	-6	F
Тип установки	Односпрямована					
Тип приводу	Multi-speed					
Тип теплообміннику	Немає					
Максимальна витрата повітря (м³/год)	292					
Споживана потужність (Вт)	24					
Еталонна об'ємна витрата (м³/с)	0.057					
Питома споживана потужність у вихідній точці (Вт/(м³/год))	0.053					
Спосіб керування приводом	Ручне керування					
Максимальні зовнішні витоки (%)	2.7					
Декларований тип вентиляційної одиниці	RVU UVU					
Sound power level (дБ(A))	58					
Річне споживання електрики (кВт.год/рік)	Холодний	Помірний		Теплий		
	100	100		100		
Річне збереження тепла (кВт.год/рік)	Холодний	Помірний		Теплий		
	3400	1700		800		