










BlauAIR RV

Низькопрофільні припливно-витяжні установки з роторним рекуператором та вертикальним викидом повітря

- Тип рекуператора: Роторний
- Шумоізоляція
- Тип двигуна: ЕС
- Байпас: Автоматичний
- Догрів: Опціональний
- Переднагрів: Опціональний
- BMS протокол: ModBus
- Управління: Дротова панель керування
- Матеріал корпусу: Сталь з алюмоцинковим покриттям

Моделльний ряд	Фазність	Максимальна напруга живлення, В	Максимальна витрата повітря, м³/год	Рівень звукового тиску LpA на відстані 3 м, дБ(А)	Матеріал рекуператора	Фільтр витяжний	Фільтр припливний	Догрів	Переднагрів	BMS протокол	Захист від обмерзання
 BlauAIR RV 800	1	240	800	34	Алюміній	ePM1 55% (ISO 16890)-F7 (EN779)	ePM1 55% (ISO 16890)-F7 (EN779)	Опціональний	Опціональний	ModBus	
 BlauAIR RV 1200	1	240	1200	35	Алюміній	ePM1 55% (ISO 16890)-F7 (EN779)	ePM1 55% (ISO 16890)-F7 (EN779)	Опціональний	Опціональний	ModBus	
 BlauAIR RV 1500	1	240	1500	37	Алюміній	ePM1 55% (ISO 16890)-F7 (EN779)	ePM1 55% (ISO 16890)-F7 (EN779)	Опціональний	Опціональний	ModBus	Байпас
 BlauAIR RV 2500	1	277	2500	37	Алюміній	ePM1 55% (ISO 16890)-F7 (EN779)	ePM1 55% (ISO 16890)-F7 (EN779)	Опціональний	Опціональний	ModBus	
 BlauAIR RV 3500	3	480	3500	35	Алюміній	ePM1 55% (ISO 16890)-F7 (EN779)	ePM1 55% (ISO 16890)-F7 (EN779)	Опціональний	Опціональний	ModBus	
 BlauAIR RV 5000	3	480	5000	32	Алюміній	ePM1 55% (ISO 16890)-F7 (EN779)	ePM1 55% (ISO 16890)-F7 (EN779)	Опціональний	Опціональний	ModBus	
 BlauAIR RV 6000	3	480	6000	32	Алюміній	ePM1 55% (ISO 16890)-F7 (EN779)	ePM1 55% (ISO 16890)-F7 (EN779)	Опціональний	Опціональний	ModBus	