









## inWave EC

Канальні вентилятори змішаного типу в шумоізолюваному корпусі з ЕС-двигуном



- Шумоізоляція
- Тип двигуна: ЕС
- Тип крильчатки: Змішаний
- Матеріал корпусу: Пластик
- Управління: Регулятор швидкості

Модельний ряд	Номинальна потужність, Вт	Максимальна витрата повітря, м <sup>3</sup> /год	Кабель підключення з вилкою	Датчик температури
 inWave EC 100/125 max (100 патрубков)	39	295	×	×
 inWave EC 100/125 max (125 патрубков)	39	450	×	×
 inWave EC 150/160	55	600		
 inWave EC 150/160	55	600	×	×
 inWave EC 150/160 FR1	55	600	✓	
 inWave EC 150/160 G1	55	600		✓

 inWave EC 150/160 W	55	600	✓	
---	----	-----	---	--